



**Broumovské stavební sdružení s.r.o.**

U Horní brány 29, Broumov, 550 01

tel/fax: 491 523 542-5, email: [bss@bssbroumov.cz](mailto:bss@bssbroumov.cz)

IČ: 46504303, DIČ: CZ46504303

# VÝPIS OKEN





**Broumovské stavební sdružení s.r.o.**



U Horní brány 29, Broumov, 550 01



tel/fax: 491 523 542-5, email: [bss@bssbroumov.cz](mailto:bss@bssbroumov.cz)



IČ: 46504303, DIČ: CZ46504303




Zodpovědný projektant	Wypracoval	Kreslil		
Ing. Jaroslav Šlapka	Aneta Prachatická, DiS	Aneta Prachatická, DiS		
Místo stavby	Teplice nad Metují	Úřad		
Teplice nad Metují				
Stavebník: Královéhradecký kraj, IČ: 70889546 Pivovarské náměstí 1245/2, 500 03 Hradec Králové			Č. zakázky	111142
Název akce: <b>Výstavba a rekonstrukce Domova Dolní zámek Teplice nad Metují na zvláštní režim - ZAMĚŘENÍ STÁVAJÍCÍHO STAVU -</b>			Stupeň	SS
			Formát	A4
			Datum	10/2011
			Měřítko	-
Název výkresu: <b>VÝPIS OKEN</b>			Č. výkresu / č. paré 1.12	




OZN.	SCHÉMA POPIS	ROZMĚRY (MM)	1.NP	2.NP	3.NP	CELKEM	ZASKLENÍ	BARVA ZARUBNÍ / RÁMU	POZNÁMKA
O1	 <p>Venkovní, dřevěné, špaletové okno s vrchním poutcem, spodní a vrchní díl dvoukřídlový, otevíravý</p>	930/1310	2	-	-	2	jednoduché sklo	bílá/bílá	vnitřní parapet dřevěný, součástí okna je ozdobná kovová mříž, která je ukotvena do vnitřní omítnuté špalety , venkovní křídlo licující s fasádou
O2	 <p>Venkovní, dřevěné, špaletové okno s vrchním poutcem, spodní a vrchní díl dvoukřídlový, otevíravý</p>	1025/1400	18	-	-	18	jednoduché sklo	bílá/bílá	<p>vnitřní parapet dřevěný, v místnostech 1.20, 1.24, 1.25, 1.26 parapet obložen keramickými obkladačkami, součástí okna je ozdobná kovová mříž, která je ukotvena do omítnuté špalety, venkovní křídlo licující s fasádou</p> <p>v místnostech 1.13, 1.24 jsou venkovní křídla vysazena a v rámu je umístěna síť proti hmyzu, v místnostech 1.14, 1.15, 1.20 jsou venkovní vrchní křídla vysazena a v rámu je umístěna síť proti hmyzu</p>

OZN.	SCHÉMA POPIS	ROZMĚRY (MM) VÝROBNÍ ROZMĚR	1.NP	2.NP	3.NP	CELKEM	ZASKLENÍ	BARVA ZÁRUBNÍ / RÁMU	POZNÁMKA
O3	 <p>Venkovní dřevěná sestava z pěti dílů s vrchním a bočními poutci, díl nad vrchním poutcem jednokřídlový vyndavací, díly za bočními poutci jednokřídlové otevíravé, uprostřed dva díly jednokřídlové vyndavací rozdělené horizontální a vertikální lištou</p>	4190/ PK0,VK2155	1	-	-	1	jednoduché sklo	bílá/bílá	venkovní parapet omítnutý , vnitřní parapet dřevěný, zvenku okna ozdobná kovová mříž, která je ukotvena do fasády
O4	 <p>Venkovní, dřevěné, špaletové okno s vrchním poutcem, spodní a vrchní díl dvoukřídlový, otevíravý</p>	1200/1800	2	-	-	2	jednoduché sklo	bílá/bílá	venkovní parapet omítnutý, vnitřní parapet dřevěný, součástí okna je ozdobná kovová mříž, která je ukotvena do vnitřní omítnuté špalety , venkovní křídlo lícující s fasádou



OZN.	SCHÉMA POPIS	ROZMĚRY (MM) VÝROBNÍ ROZMĚR	1.NP	2.NP	3.NP	CELKEM	ZASKLENÍ	BARVA ZÁRUBNÍ / RÁMU	POZNÁMKA
O5	 <p>Venkovní, dřevěné, špaletové okno s vrchním poutcem, spodní a vrchní díl jednokřídlový, otevíravý</p>	400/1800	4	-	-	4	jednoduché sklo	bílá/bílá	venkovní parapet plechový, vnitřní parapet dřevěný, součástí okna je ozdobná kovová mříž, která je ukotvena do vnitřní omítnuté špalety, venkovní křídlo licující s fasádou
O6	 <p>Venkovní, dřevěné, špaletové okno s vrchním poutcem, spodní a vrchní díl dvoukřídlový, otevíravý</p>	1245/1800	2	-	-	2	jednoduché sklo	bílá/bílá	venkovní parapet plechový, vnitřní parapet dřevěný, součástí okna je ozdobná kovová mříž, která je ukotvena do vnitřní omítnuté špalety, venkovní křídlo licující s fasádou

OZN.	SCHÉMA POPIS	ROZMĚRY (MM) VÝROBNÍ ROZMĚR	1.NP	2.NP	3.NP	CELKEM	ZASKLENí	BARVA ZARUBNÍ / RÁMU	POZNÁMKA
07	 <p>Venkovní, dřevěné, špaletové okno s vrchním poutcem, spodní a vrchní díl dvoukřídlový, otevíravý</p>	1140/1800	2	-	-	2	jednoduché sklo	bílá/bílá	venkovní parapet plechový, vnitřní parapet dřevěný, součástí okna je ozdobná kovová mříž, která je ukotvena do vnitřní omítnuté špalety , venkovní křídlo lícující s fasádou
08	 <p>Venkovní, dřevěné, špaletové okno dvoukřídlové, otevíravé</p>	700/1000	1	-	-	1	jednoduché sklo	bílá/bílá	venkovní parapet omítkový, vnitřní parapet dřevěný, součástí okna je ozdobná kovová mříž, která je ukotvena do vnitřní omítnuté špalety , venkovní křídla lícují s fasádou - v současnosti chybí



OZN.	SCHÉMA POPIS	ROZMĚRY (MM) VÝROBNÍ ROZMĚR	1.NP	2.NP	3.NP	CELKEM	ZASKLENÍ	BARVA ZARUBNÍ / RÁMU	POZNÁMKA
O9	 <p>Venkovní, dřevěné, špaletové okno s vrchním poutcem, spodní a vrchní díl dvoukřídlový, spodní díl otevíravý, vrchní poutec výklonný</p>	1205/1800	1	-	-	1	jednoduché sklo	bílá/bílá	vnitřní parapet je obložen keramickým obkladem, součástí okna je ozdobná kovová mříž, která je ukotvena do vnitřní omítnuté špalety  venkovní parapet je plechový
O10	  <p>Venkovní, dřevěné, okno dvoukřídlové otevíravé</p>	870/600	1	-	-	1	jednoduché sklo	bílá/bílá	okno osazené v pískovcovém rámu z venkovní strany v pískovcovém rámu osazena kovová ozdobná mříž  okno tvoří tzv. nadsvětlik vchodovým dveřím VD2



OZN.	SCHÉMA POPIS	ROZMĚRY (MM)	1.NP	2.NP	3.NP	CELKEM	ZASKLENÍ	BARVA ZÁRUBNÍ / RÁMU	POZNÁMKA
O11	  <p>Vnitřní, dřevěné, okno jednokřídlové bez možnosti otevírání, rozdělené vertikální lištou</p>	870/600	1	-	-	1	jednoduché sklo	bílá/bílá	okno umístěné mezi místnostmi 1.11-1.21 osazené v piskovcovém rámu ze strany místnosti 1.11 osazena kovová ozdobná mříž  okno tvoří tzv. nadsvětlík vnitřním dveřím D11
O12	 <p>Venkovní, dřevěné, špaletové okno s vrchním poutcem, spodní a vrchní díl dvoukřídlový, otevíravý</p>	1080/1845	-	16	-	16	jednoduché sklo	bílá/bílá	místnosti 2.03, 2.07, 2.10, 2.24 - vnitřní parapet dřevěný, vnitřní špaleta je obložena dřevem (deštění) místnosti 2.08 a 2.09 - vnitřní parapet dřevěný, vnitřní špaleta je obložena dřevem (deštění), vnitřní ostění je obloženo dřevem místnost 2.05 - vnitřní parapet je obložen keramickým obkladem, vnitřní špaleta je obložena dřevem (deštění) místnost 2.12 - vnitřní parapet je obložen keramickým obkladem, součástí okna je kovová mříž, která je ukotvena do vnitřní špalety obložené dřevem (deštění), místnost 2.22 - vnitřní parapet je omezený, vnitřní špaleta je obložena dřevem (deštění)  venkovní křídla lícující s fasádou








OZN.	SCHÉMA POPIS	ROZMĚRY (MM)	1.NP	2.NP	3.NP	CELKEM	ZASKLENÍ	BARVA ZÁRUBNÍ / RÁMU	POZNÁMKA
O13	 <p>Venkovní, dřevěné, špaletové okno s vrchním poutcem, spodní a vrchní díl dvoukřídlový, otevíravý</p>	870/1845	-	4	-	4	jednoduché sklo	bílá/bílá	místnosti 2.06 a 2.14 - vnitřní parapet je dřevěný, vnitřní špaleta je obložena dřevem (deštění) venkovní křídla licující s fasádou
O14	 <p>Venkovní, dřevěné, špaletové okno s vrchním poutcem, spodní a vrchní díl dvoukřídlový, otevíravý</p>	1150/1845	-	3	-	3	jednoduché sklo	bílá/bílá	místnosti 2.17 a 2.20 - vnitřní parapet je dřevěný, vnitřní špaleta je obložena dřevem (deštění) místnost 2.15 - vnitřní parapet je obložen keramickým obkladem, vnitřní špaleta je obložena dřevem (deštění) venkovní křídla licující s fasádou







OZN.	SCHÉMA POPIS	ROZMĚRY (MM)	1.NP	2.NP	3.NP	CELKEM	ZASKLENÍ	BARVA ZÁRUBNÍ / RÁMU	POZNÁMKA
O15	 <p>Venkovní, dřevěné, špaletové okno s vrchním poutcem, spodní a vrchní díl dvoukřídlový, otevíravý</p>	1150/1765	-	1	-	1	jednoduché sklo	bílá/bílá	vnitřní parapet je dřevěný, vnitřní špaleta je obložena dřevem (deštění) venkovní křídla licující s fasádou
O16	 <p>Venkovní, dřevěné, špaletové okno s vrchním poutcem, spodní a vrchní díl dvoukřídlový, otevíravý</p>	1000/1805	-	1	-	1	jednoduché sklo	bílá/bílá	vnitřní parapet je dřevěný, vnitřní špaleta je obložena dřevem (deštění) venkovní křídla licující s fasádou



OZN.	SCHÉMA POPIS	ROZMĚRY (MM)	1.NP	2.NP	3.NP	CELKEM	ZASKLENÍ	BARVA ZÁRUBNÍ / RÁMU	POZNÁMKA
O17	 <p>Venkovní, dřevěné, špaletové okno s vrchním poutcem, spodní a vrchní díl dvoukřídlový, otevíravý</p>	1265/1920	-	4	-	4	jednoduché sklo	bílá/bílá	místnosti 2.29 a 2.31 - vnitřní parapet je dřevěný, vnitřní špaleta je obložena dřevem (deštění), vnitřní ostění je obloženo dřevem  venkovní parapet je plechový
O18	 <p>Venkovní, dřevěné, špaletové okno s vrchním poutcem, spodní a vrchní díl jednokřídlový, otevíravý</p>	440/1920	-	4	-	4	jednoduché sklo	bílá/bílá	místnosti 2.29 a 2.31 - vnitřní parapet je dřevěný, vnitřní špaleta je obložena dřevem (deštění), vnitřní ostění je obloženo dřevem  venkovní parapet je plechový

OZN.	SCHÉMA POPIS	ROZMĚRY (MM)	1.NP	2.NP	3.NP	CELKEM	ZASKLENÍ	BARVA ZÁRUBNÍ / RÁMU	POZNÁMKA
O19	 <p>Venkovní, dřevěné, špaletové okno s vrchním poutcem, spodní a vrchní díl dvoukřídlový, otevíravý</p>	1045/1920	-	2	-	2	jednoduché sklo	bílá/bílá	<p>místnost 2.30 - vnitřní parapet je dřevěný, vnitřní špaleta je obložena dřevem (deštění), vnitřní ostění je obloženo dřevem</p> <p>venkovní parapet je plechový</p>
O20	 <p>Venkovní, dřevěné, špaletové okno s vrchním poutcem, spodní a vrchní díl dvoukřídlový, otevíravý</p>	1500/2095	-	1	-	1	jednoduché sklo	bílá/bílá	<p>venkovní parapet plechový, vnitřní parapet dřevěný</p> <p>venkovní křídlo licující s fasádou</p> <p>okno v schodišťovém prostoru mezi 1NP a 2NP</p> <p>vnitřní špaleta je obložena dřevem (deštění)</p>



OZN.	SCHÉMA POPIS	ROZMĚRY (MM)	1.NP	2.NP	3.NP	CELKEM	ZASKLENÍ	BARVA ZÁRUBNÍ / RÁMU	POZNÁMKA
O21	 <p>Venkovní, dřevěné, špaletové okno s vrchním poutcem, spodní a vrchní díl dvoukřídlový, spodní díl otevíravý, vrchní poutec výklopný</p>	1050/1915	-	1	-	1	jednoduché sklo	bílá/bílá	místnost 2.02 - vnitřní parapet je obložen keramickým obkladem, součástí okna je kovová mříž, která je ukotvena do vnitřní špalety obložené dřevem (deštění), venkovní parapet je plechový
O22	 <p>Dřevěné dvoukřídlové otevíravé okno osazené do střešního vikýře</p>	880/1100	-	-	8	8	jednoduché sklo		do dvou oken ze západní strany je zaústěna klimatizace, tam nejsou umístěny okenní křídla 




OZN.	SCHÉMA POPIS	ROZMĚRY (MM)	1.NP	2.NP	3.NP	CELKEM	ZASKLENÍ	BARVA ZARUBNÍ / RÁMU	POZNÁMKA
O23	 <p>Síťešný výlez</p>	680/680	-	-	1	1	jednoduché sklo		
O24	 <p>Venkovní, dřevěné, špaletové okno s vrchním poutcem, spodní a vrchní díl jednokřídlový, vrchní díl výklopný, vrchní díl venkovní i vnitřní do oblouku</p>	650/ pk1135vk1400	-	-	2	2	jednoduché sklo	bílá/bílá	venkovní parapet plechový, vnitřní parapet dřevěný venkovní křídlo lícující s fasádou vnitřní špaleta je obložena dřevem (deštění)




OZN.	SCHÉMA POPIS	ROZMĚRY (MM)	1.NP	2.NP	3.NP	CELKEM	ZASKLENÍ	BARVA ZÁRUBNÍ / RÁMU	POZNÁMKA
O25	 <p>Venkovní, dřevěné, špaletové okno s vrchním poutcem, spodní a vrchní díl jednokřídlový, spodní otevíravý, vrchní výklopný, vrchní díl venkovní rovný a vnitřní do oblouku</p>	795/1470	-	-	2	2	jednoduché sklo	bílá/bílá	venkovní parapet plechový, vnitřní parapet dřevěný venkovní křídlo lícující s fasádou vnitřní špaleta je obložena dřevem (deštění)
O26	 <p>Venkovní, dřevěné, špaletové okno s vrchním poutcem, spodní a vrchní díl jednokřídlový, otevíravý, vrchní díl venkovní i vnitřní do oblouku</p>	400/ pk1800vk1900	-	-	2	2	jednoduché sklo	bílá/bílá	venkovní parapet plechový, vnitřní parapet dřevěný venkovní křídlo lícující s fasádou vnitřní špaleta je obložena dřevem (deštění)

OZN.	SCHÉMA POPIS	ROZMĚRY (MM)	1.NP	2.NP	3.NP	CELKEM	ZASKLENÍ	BARVA ZÁRUBNÍ / RÁMU	POZNÁMKA
O27	 <p>Venkovní, dřevěné, špaletové okno s vrchním poutcem, spodní a vrchní díl dvoukřídlový, otevíravý, vrchní díl venkovní i vnitřní do oblouku</p>	1270/ pk1565vk2010	-	-	1	1	jednoduché sklo	bílá/bílá	venkovní parapet plechový, vnitřní parapet dřevěný venkovní křídla lícující s fasádou vnitřní špaleta je obložena dřevem (deštění)
O28	 <p>Venkovní, dřevěné, špaletové okno s vrchním poutcem, spodní a vrchní díl dvoukřídlový, otevíravý, vrchní díl venkovní i vnitřní rovný</p>	1500/2095	-	-	1	1	jednoduché sklo	bílá/bílá	venkovní parapet plechový, vnitřní parapet dřevěný venkovní křídlo lícující s fasádou okno v schodišťovém prostoru mezi 2NP a 3NP vnitřní špaleta je obložena dřevem (deštění)



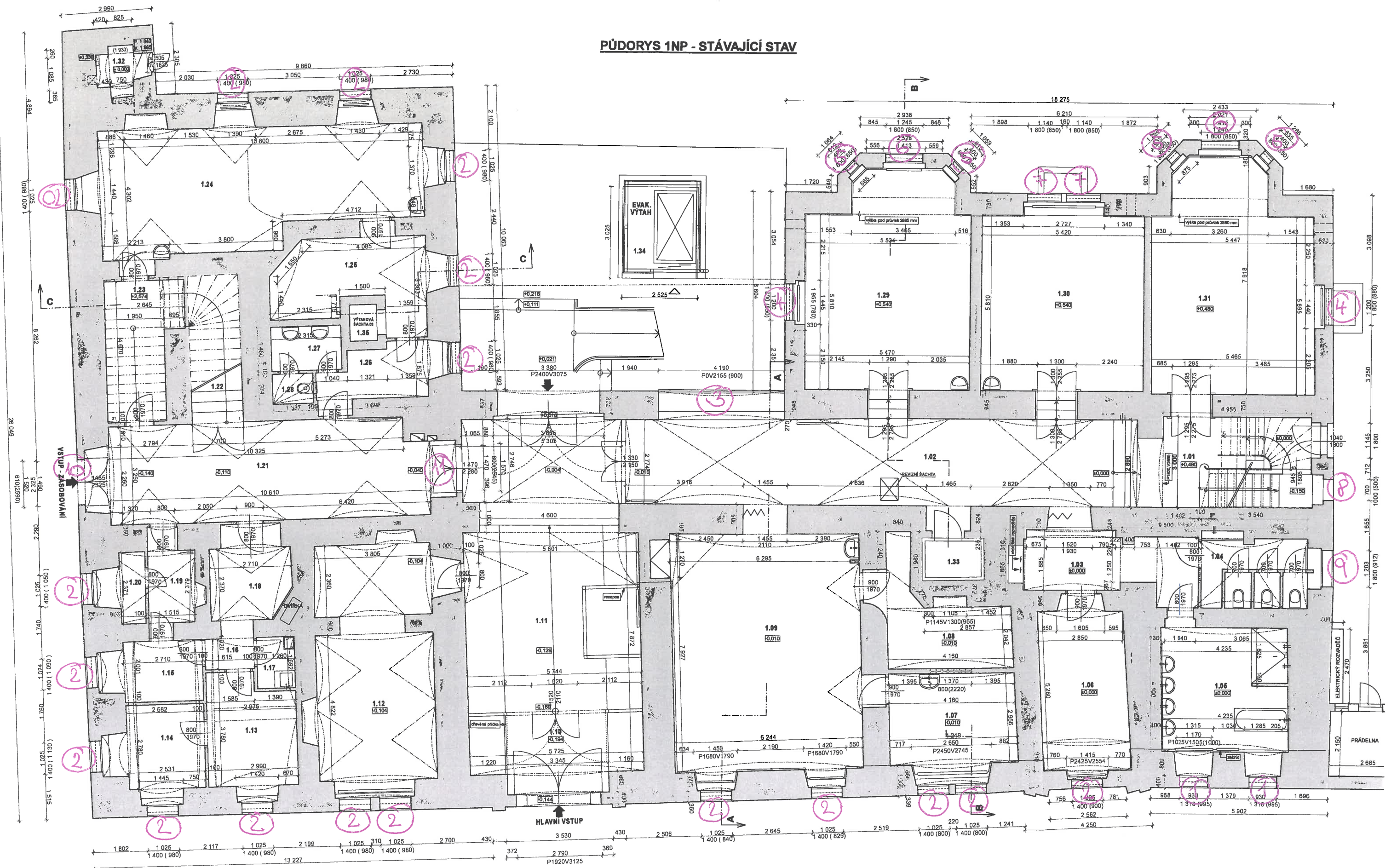
OZN.	SCHÉMA POPIS	ROZMĚRY (MM)	1.NP	2.NP	3.NP	CELKEM	ZASKLENÍ	BARVA ZÁRUBNÍ / RÁMU	POZNÁMKA
O29	 <p>Venkovní, dřevěné, okno dvoukřídlové otevíravé</p>	980/1300	-	-	1	1	jednoduché sklo	bílá/bílá	venkovní parapet plechový, vnitřní parapet omítka
O30	 <p>Vnitřní, dřevěné, okno s vrchním poutcem, spodní a vrchní díl dvoukřídlový, otevíravý</p>	855/1790	-	-	2	2	jednoduché sklo	bílá/bílá	okna umístěná mezi chodbou a světlíkovou šachtou

OZN.	SCHÉMA POPIS	ROZMĚRY (MM)	1.NP	2.NP	3.NP	CELKEM	ZASKLENÍ	BARVA / ZARUBNÍ / RÁMU	POZNÁMKA
O31	 <p>Vnitřní, dřevěné, okno jednokřídlové výklopné</p>	870/600	-	-	1	1	jednoduché sklo	bílá/bílá	okno umístěné mezi místnostmi 3.11-3.12 parapet keramický a omítka
O32	 <p>Na kopuli umístěný malý dekorativní vikýř s větrací mřížkou Vikýře jsou umístěné směrem na západ a východ</p>	-	-	-	-	2	-	-	

OZN.	SCHÉMA POPIS	ROZMĚRY (MM)	1.NP	2.NP	3.NP	CELKEM	ZASKLENÍ	BARVA ZARUBNÍ / RÁMU	POZNÁMKA
O33	 <p>Ventkovní otvory ve věži ve zděnné části jsou s výplní z dřevěných okenic</p>	-	-	-	-	3	-	-	
O34	 <p>Kulatá zasklená okna umístěná ve vikýři ve střešní konstrukci věže</p>	-	-	-	-	4	-	-	



# PŮDORYS 1NP - STÁVAJÍCÍ STAV





PŮDORYS 2.NP – stávající stav

